

**И Н Ф О Р М А Ц И Я**  
**о реализации государственных программ**  
**в субъектах Российской Федерации, находящихся в пределах**  
**Центрального федерального округа, по итогам 2014 года**

**1. Информация о распределении субсидий в рамках реализации государственных программ регионам округа по итогам 2014 года.**

В 2014 году в соответствии с Федеральным законом о федеральном бюджете на 2014 год, распоряжениями Правительства Российской Федерации и федеральной адресной инвестиционной программой в рамках реализации мероприятий государственных программ Российской Федерации было утверждено распределение субсидий из федерального бюджета бюджетам субъектов Российской Федерации по 19-ти государственным программам на общую сумму 356,7 млрд. рублей, из них 105,7 млрд. рублей – субсидии для регионов округа (30 процентов от общего объема субсидий).

В четыре региона округа было направлено 49 процентов всех субсидий округа (график приведен ниже):

- Московская область – 21,5 млрд. рублей (20 процентов);
- Белгородская область – 12,5 млрд. рублей (12 процентов);
- Воронежская область – 9,3 млрд. рублей (9 процентов);
- Брянская область – 8,9 млрд. рублей (8 процентов).

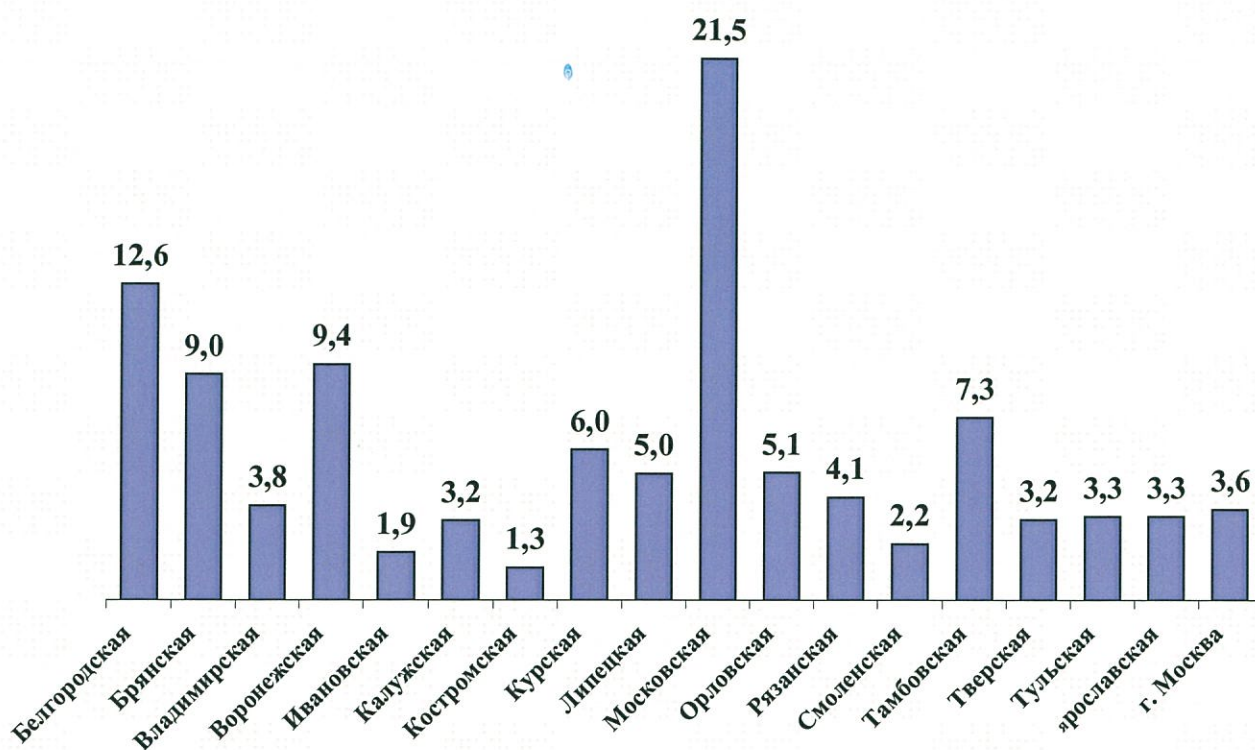
По объему субсидий в расчете на 1 жителя лидерами округа являются (график приведен ниже):

- Белгородская область – 8 110 рублей на 1 жителя;
- Брянская область – 7 282 рубля на 1 жителя;
- Тамбовская область – 6 833 рубля на 1 жителя;
- Орловская область – 6 616 рублей на 1 жителя.

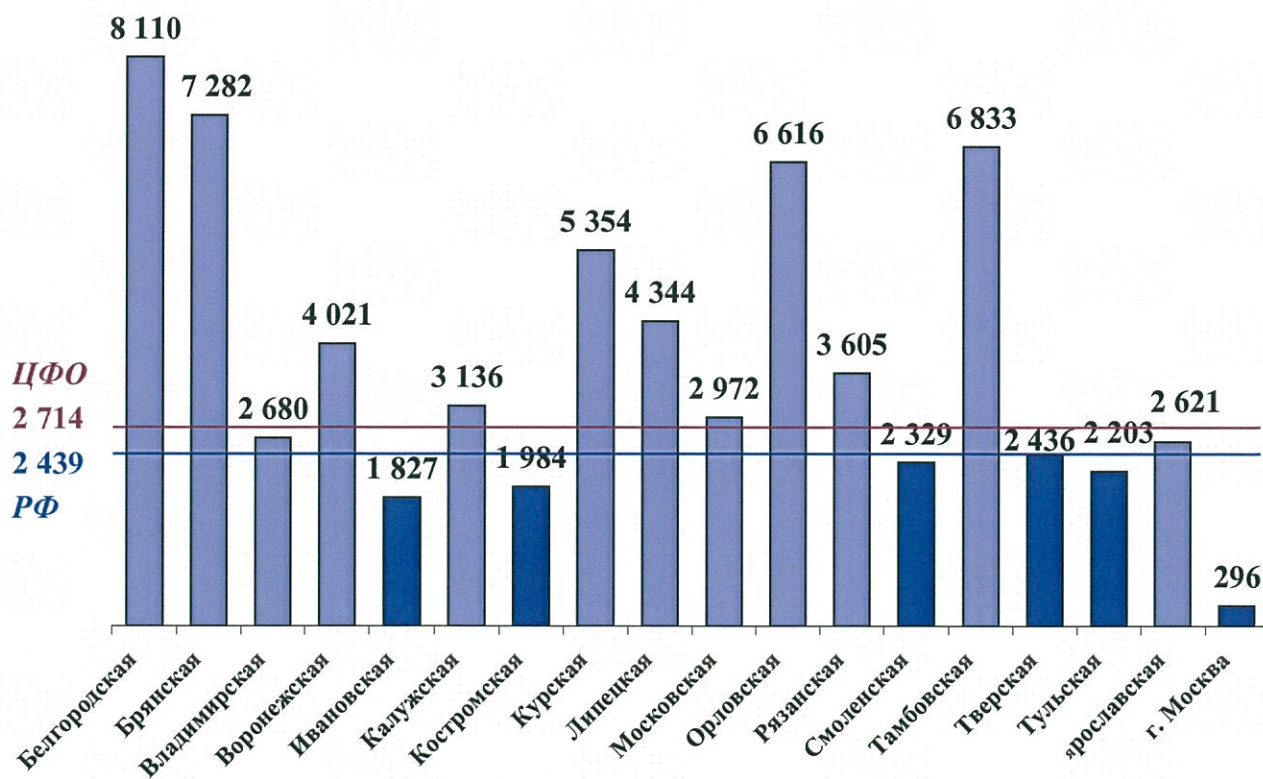
Ниже общероссийского показателя (2 439 рублей на 1 жителя) находятся шесть регионов округа:

- Тверская область – 2 436 рублей на 1 жителя;
- Смоленская область – 2 329 рублей на 1 жителя;
- Тульская область – 2 203 рубля на 1 жителя;
- Костромская область – 1 984 рубля на 1 жителя;
- Ивановская область – 1 827 рублей на 1 жителя;
- г.Москва – 296 рублей на 1 жителя.

### Распределение субсидий по регионам округа, млрд. рублей



### Распределение субсидий по регионам округа в расчете на 1 жителя региона, рублей



Самый большой объем субсидий в регионы округа был распределен по следующим госпрограммам:

52,7 млрд. рублей – ГП «Развитие сельского хозяйства»;

16,8 млрд. рублей – ГП «Развитие транспортной системы»;

11,4 млрд. рублей – ГП «Развитие образования»;

6,3 млрд. рублей – ГП «Здравоохранение»;

3,9 млрд. рублей – ГП «Экономическое развитие и инновационная экономика»;

3,7 млрд. рублей – ГП «Социальная поддержка граждан».

По остальным госпрограммам общий объем субсидий менее 3 млрд. рублей. График структуры финансирования госпрограммам в разрезе регионов округа приведен ниже.

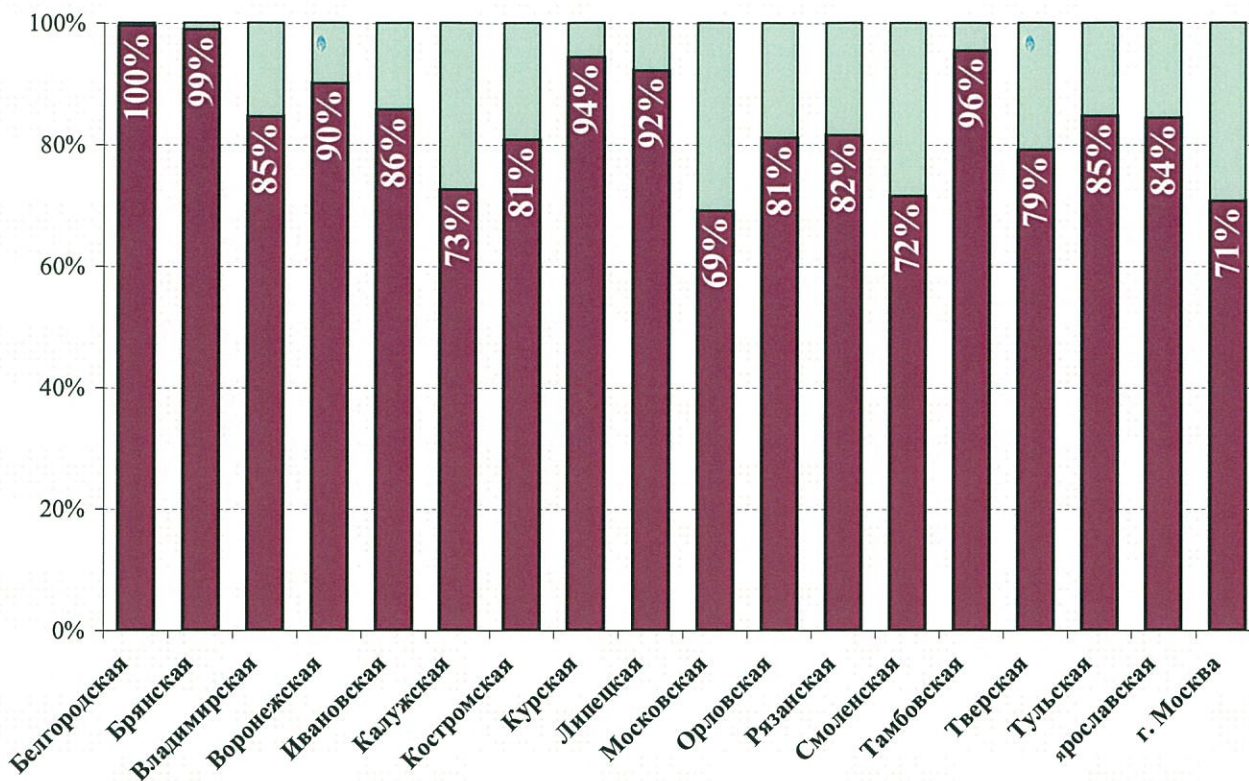
## 2. Информация об освоении бюджетных средств в рамках реализации мероприятий государственных программ по итогам 2014 года.

По информации регионов округа объем финансирования мероприятий госпрограмм за счет средств всех уровней бюджета в 2014 году составил 179,6 млрд. рублей, из них освоено – 155,5 млрд. рублей (87 процентов). **Из федерального бюджета регионам округа фактически перечислено 102,7 млрд. рублей, из них освоено – 87,3 млрд. рублей (82 процента).** График в разрезе регионов приведен ниже.

### Освоение бюджетных средств в регионах округа, млн. рублей

Источники финансирования	Лимит на 2014 год	Фактически освоено	Процент освоения
Общее финансирование, в т.ч.:	179 661,1	155 549,8	87%
<b>Федеральный бюджет</b>	<b>102 789,6</b>	<b>87 345,3</b>	<b>85%</b>
Областной бюджет	54 062,4	49 566,7	92%
Бюджеты МО	3 925,9	3 340,8	87%
Прочие источники	18 877,0	15 290,8	81%

### Процент освоения федеральных средств регионами округа по итогам 2014 года



Доля финансирования из федерального бюджета составляет **57 процентов** в общем объеме финансирования мероприятий госпрограмм, софинансирование из региональных бюджетов – 30 процентов, из муниципальных бюджетов – 2 процента, из прочих источников – 11 процентов.

**На 1 рубль федеральных средств регионы округа вложили 75 копеек региональных средств** (в т.ч. прочие источники).

Высокие доли софинансирования госпрограмм отмечены в следующих регионах округа:

из регионального бюджета: Тульская (40 процентов), Калужская (37 процентов) и Смоленская области (37 процентов);

из муниципальных бюджетов: Тверская (6 процентов), Владимирская (5 процентов) и Тульская области (5 процентов);

из прочих источников: Ярославская (59 процентов), Липецкая (29 процентов) и Владимирская области (23 процентов).

## Структура финансирования госпрограмм (субсидии)

